

HANNA

LED Linearleuchte

IP20

05/2023

Die **HANNA LED Linearleuchte** passend für verschiedene **Tragschienensysteme**, kann einfach bestehende T5/T8 Leuchtenmodule ersetzen. Dadurch werden die oft in gutem Zustand befindlichen Tragschienensysteme für viele Jahre mit modernen, energiesparenden Leuchten weiter verwendbar.


Passend für Tragschienensysteme:

- Zumtobel TECTON
- Zumtobel ZX2
- SITECO DUS
- SITECO Modario
- TRILUX
- Molto MX

Systemleistung:	60W / 68W (8-fach umschaltbar)
Spannung:	220 - 240V AC/DC 0/50/60Hz
Lichtstrom:	10.100lm / 10.880lm
Effizienz:	150lm/Watt
Farbwiedergabe:	Ra>80
Farbtemperatur:	4.000K
Abstrahlwinkel:	60° / 90°
Temperatur:	-25°C bis +50°C
Lebensdauer:	70.000h L80 (45°C)
Schutzart:	IP20
Schutzklasse:	SK I
Garantie:	5 Jahre
DALI dimmbar (DA) / nicht dimmbar (nd)	

Speziell: Leistung 8-fach umschaltbar (20/25/32/38/48/54/60/68W)



Passend für:	Beschreibung:	Bestell-Nr.
Zumtobel TECTON	68W 90° 1472mm nd	10019010
Zumtobel TECTON	68W 60° 1472mm nd	10019011
Zumtobel TECTON	68W 90° 1472mm DA	10019012
Zumtobel TECTON	68W 60° 1472mm DA	10019013
Zumtobel ZX2	68W 90° 1526mm nd	10019020
Zumtobel ZX2	68W 60° 1526mm nd	10019021
SITECO DUS	68W 90° 1526mm nd	10019030
SITECO DUS	68W 60° 1526mm nd	10019031
SITECO Modario	68W 90° 1526mm nd	10019040
SITECO Modario	68W 60° 1526mm nd	10019041
TRILUX	60W 90° 1475mm nd	10019050
TRILUX	60W 60° 1475mm nd	10019051
TRILUX-AL	68W 60° 1530mm nd	10019053
Molto MX	68W 60° 1482mm nd	10019060
Molto MX	68W 90° 1482mm nd	10019061



Änderungen, Druck - und Satzfehler sowie Irrtümer vorbehalten

Passend für:


Zumtobel TECTON

**Passend für:**


Zumtobel ZX2

**Passend für:**


SITECO DUS

**Passend für:**

SITECO Modario

**Passend für:**

TRILUX

**Passend für:**

TRILUX-AL

**Passend für:**

Molto Luce MX

